




Mykolas Romeris  
universitetas

# **Kaip parengti geras pateiktis baigiamojo darbo gynimui?**

MRU biblioteka  
2022



# Kas yra svarbu?

- Pristatymo tikslas
- Auditorija. Kam skirta?
- Kiek informacijos pateikti?
- Pristatymo struktūra
- Vizualizacija – auditorija  
ne tik girdi
- Praktikumasis

**Ką norite pasakyti?**

**Dizainas**

**Pranešėjas**

**Priemonės**

**Laikas**

**Aptarimas**

# Ar auditorija Jus supras?



Apibendrinkite sau savo pranešimo esmę.

Ją suprantamai pateikite, įrodykite ir pagrįskite.

---

# Ką reikia pristatyti?



Pradėkite kalbėti nuo prisistatymo, bet tik tada, kai pasirodys 1 skaidrė!

Pristatykite:

- ✓ darbo pavadinimą
- ✓ tyrimo objektą
- ✓ tikslą ir uždavinius
- ✓ metodologiją
- ✓ apibendrintus tyrimo rezultatus
- ✓ išvadas ir pasiūlymus

Susipažinkite su Jūsų akademinio padalinio rašto darbų rengimo ir gynimo metodiniais reikalavimais.

# Ką reikia pristatyti?



- **Aktualumas** (kodėl tai svarbu)
- **Naujumas** (darbe nagrinėjama problema turi būti nauja; reikia apžvelgti kas ir kaip išsamiai tai jau nagrinėjo)
- **Originalumas** (baigiamasis darbas yra studento intelektualinės, kūrybinės ir mokslinės veiklos išraiška)
- **Praktinė reikšmė** (kaip galima panaudoti teorijoje/praktikoje)
- **Ribotumas** (kokie faktoriai gali trukdyti atliekant tyrimą)
- **Informacijos šaltiniai** (ta pačia tematika parašytų publikacijų apžvalga ( autoriai, antraštės), kur ir kokių informacijos šaltinių ieškota (prenumeruojamos duomenų bazės, monografijos, straipsniai, teisės aktai ir teismų praktika, statistiniai duomenys ir t.t.))

---

Susipažinkite su Jūsų akademinio padalinio rašto darbų rengimo ir gynimo metodiniais reikalavimais.

# Reikalavimai tekstui



Dažniausiai:

- Šriftas: **TIMES NEW ROMAN, ARIAL, TAHOMA, HELVETICA, CALIBRI**
- Šrifto spalva: **JUODA** (tamsi)
- Fonas: **BALTAS** (šviesus)
- Šrifto dydis: 18+ (išimtys)
- Antraštės turėtų būti paryškintos ir rašomos didesniu šriftu nei tekstas

---

Susipažinkite su Jūsų akademinio padalinio rašto darbų rengimo ir gynimo metodiniais reikalavimais.

# Reikalavimai tekstui



Neverskite auditorijos stengtis įžiūrėti kas parašyta!

Ar lengvai perskaitote šį sakinį?

*Venkite imantraus šrifto*

Šrifto dydis neturėtų būti 12

---

# Paprastumas

- Skaidrėje tik esminiai dalykai
- Auditorija turi suprasti per 5 sekundes
- Pristatykite ką pateikiate
- $\leq 6$  eilutės skaidrėje
- $\leq 7$  žodžiai eilutėje
- Nerekomenduojama rodyti vien tekstinių skaidrių (ilustracijų naudojimas)





# Aiškumas

- „Nesuplakite“ skirtingų dalykų 1 skaidrėje
  - Antraščių svarba
  - Geras apšvietimas ir matomumas
  - Patrauklus šriftas
  - Šrifto, jo dydžio ir spalvų dermė
  - Paryškinkite (**BOLD**) svarbias vietas
  - Kursyvas (*Italic*) nerekomenduojamas
- 



# Nuoseklumas



- Vaizdiniam stiliui palaikyti tie patys:
  - šriftas ir jo dydis atitinkamose vietose
  - spalvų deriniai
  - paryškinimai
  - perėjimai į kitas skaidres
  - ir pan.
- Logiškas ir nuoseklus informacijos pateikimas



# Kiti patarimai



- Pagrindinė informacija 1-oje skaidrėje
  - Neskaitykite - **KOMENTUOKITE!**
  - **NE** rašybos klaidoms!
  - Nepersistenkite su skaidrių kiekiu
  - Laikas yra svarbus
  - Būkite ramūs ir mandagūs
- 



# Auditorija prisimena

**10 %**

---

Ką perskaitė

**20 %**

---

Ką išgirdo

**30 %**

---

Ką matė

**70 %**

---

Ką išgirdo ir matė

# Vizualizacija?

- ✓ Diagramos
- ✓ Schemos
- ✓ Lentelės
- ✓ Paveikslėliai
- ✓ Nuotraukos
- ✓ Video/audio
- ✓ Minčių ir koncepcijų žemėlapiai

- ❖ Naudokite tinkamiausius
  - ❖ Nepersistenkite

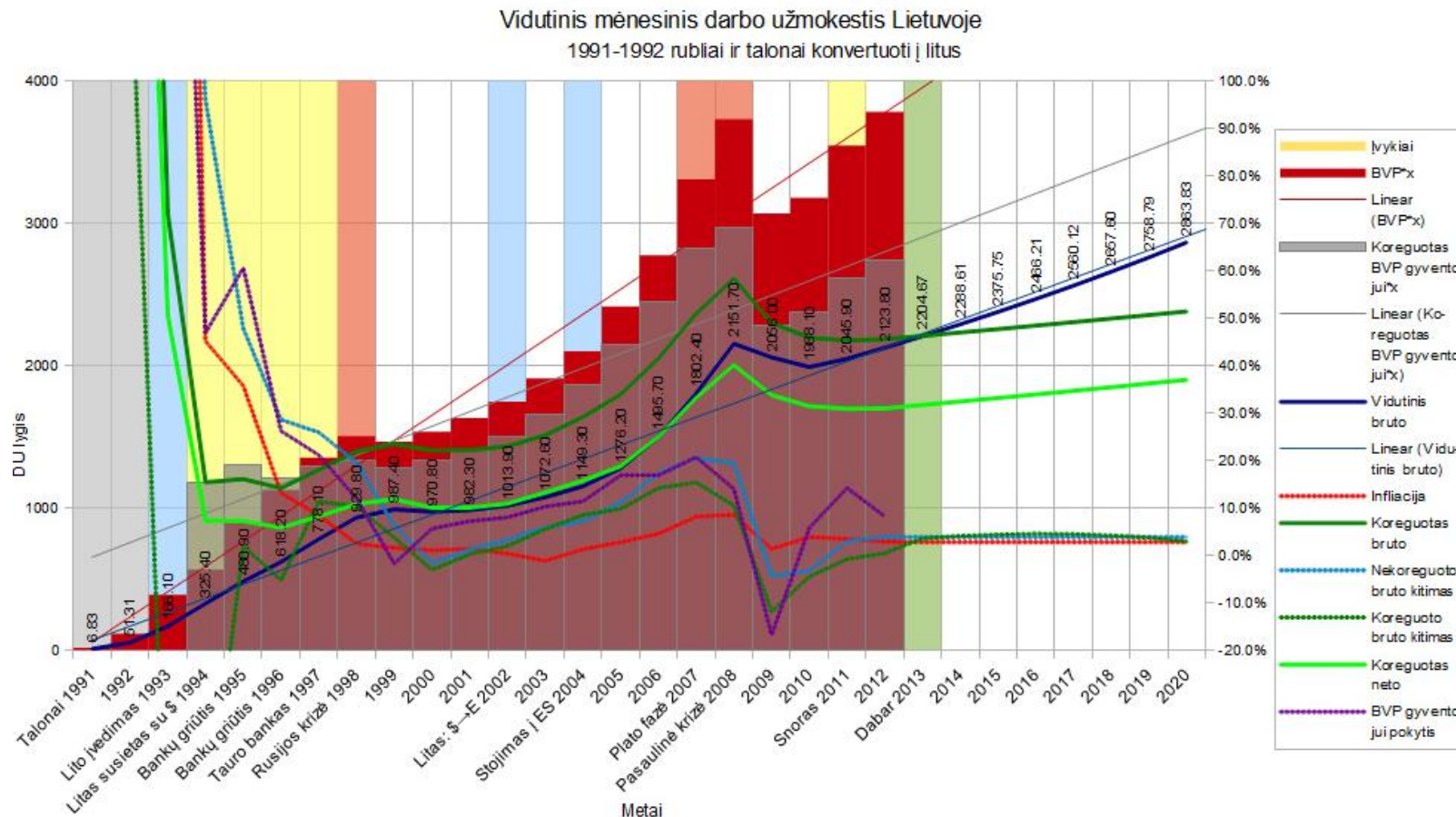


"Visualization solutions" by Naga Info Solutions

# Vizualizacija: diagramos

Ar suprantate ką nors?

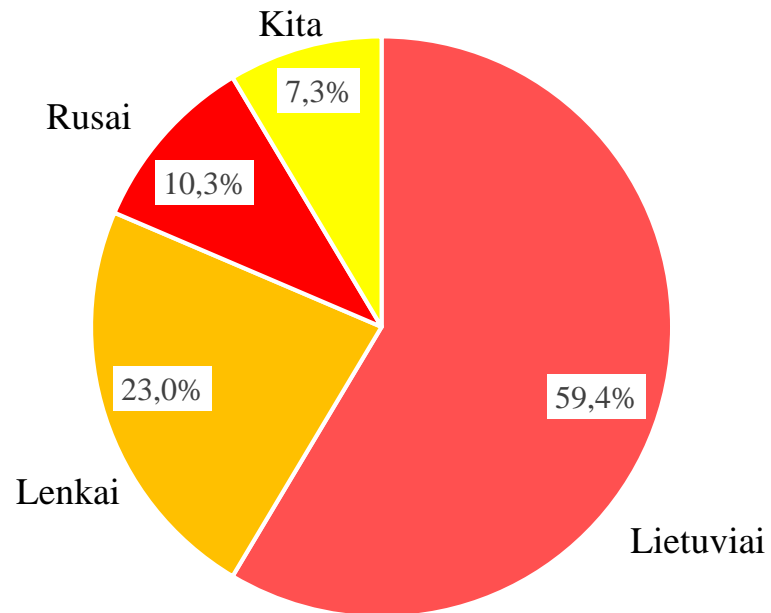
Netinkama



# Vizualizacija: diagramos

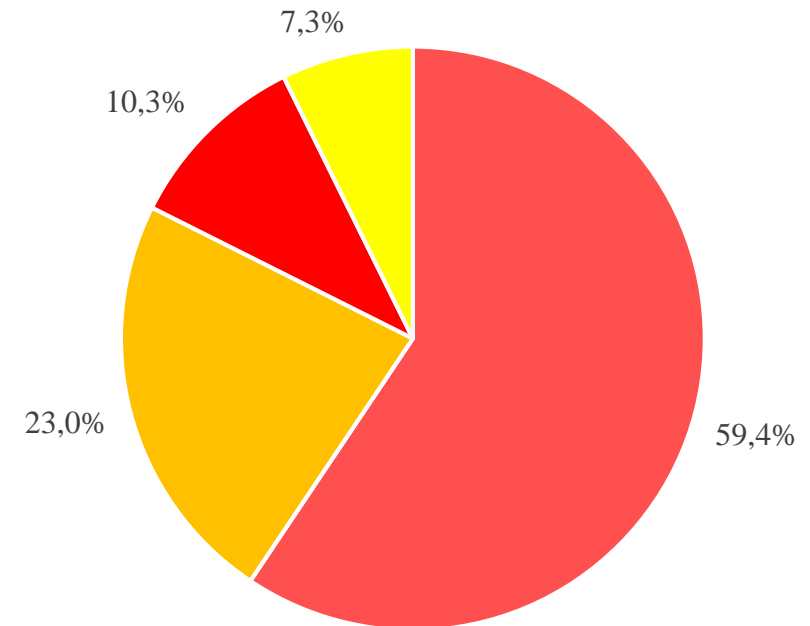
## TINKAMA

Vilniaus apskrities tautinė sudėtis 2011 m.



## NETINKAMA

Vilniaus apskrities tautinė sudėtis 2011 m.

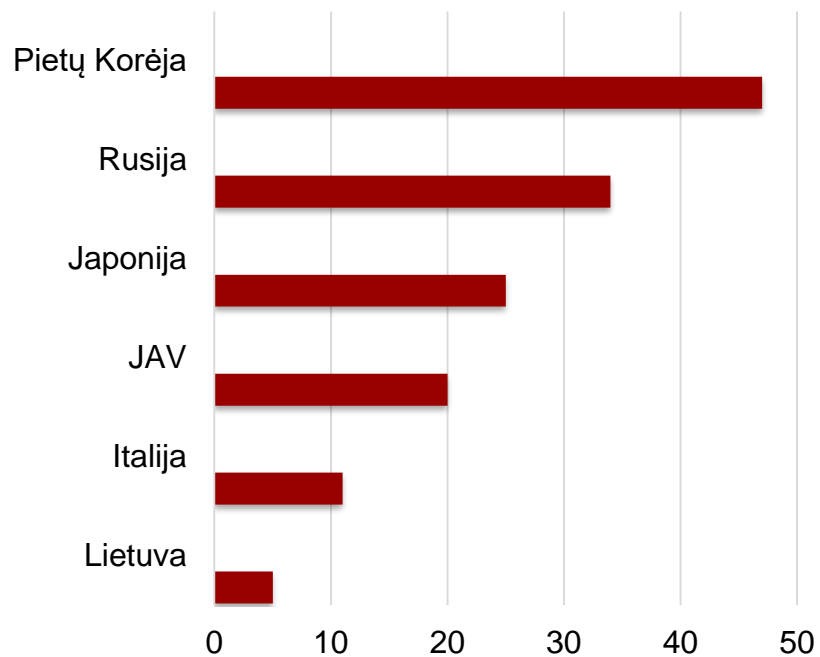


■ Lietuviai ■ Lenkai ■ Rusai ■ Kita

# Vizualizacija: diagramos

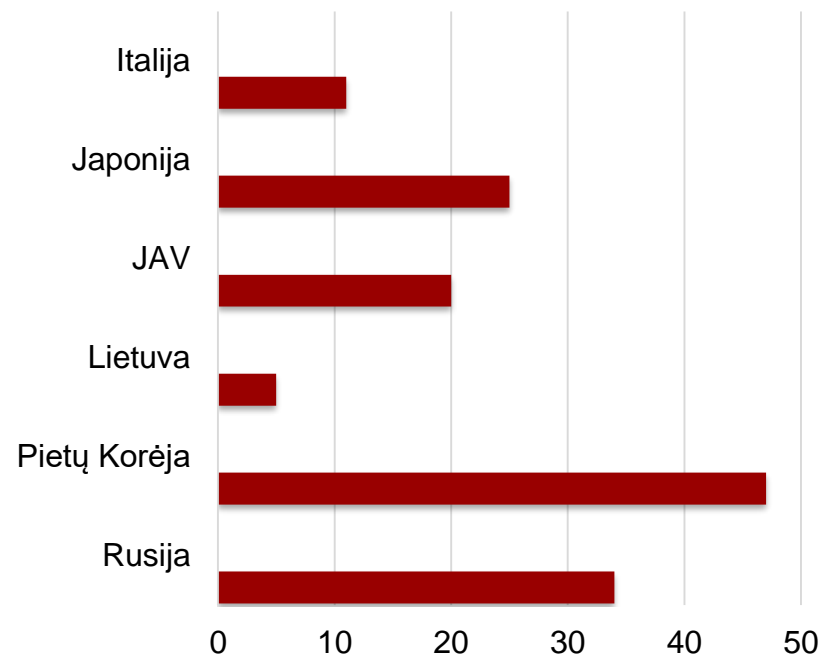
## TINKAMA

Aukso medaliai Londono olimpinėse žaidynėse



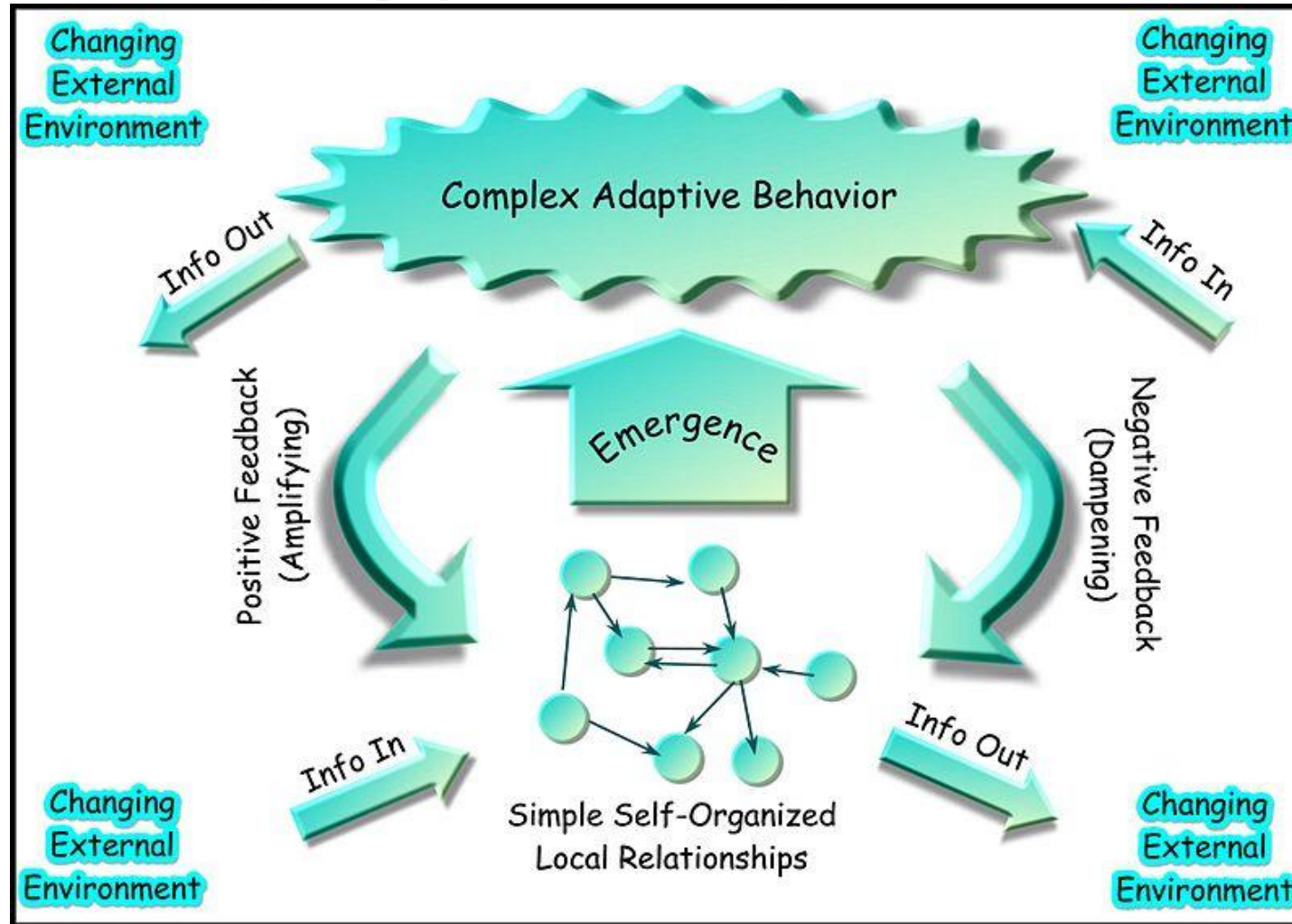
## NETINKAMA

Aukso medaliai Londono olimpinėse žaidynėse





# Vizualizacija: minčių ir koncepcijų žemėlapiai



# CC licencijos

**Jei pateiktyse naudojate paveikslėlius, nuotraukas,  
audio/video įrašus!**



---

Naudinga paskaityti:

<http://creativecommons.org/licenses/>

[http://en.wikipedia.org/wiki/Creative\\_Commons](http://en.wikipedia.org/wiki/Creative_Commons)

[http://en.wikipedia.org/wiki/Creative\\_Commons\\_license](http://en.wikipedia.org/wiki/Creative_Commons_license)

# Pateikčių kūrimo programos



**Microsoft Powerpoint**



**Prezi**



**Google Slides**



**iWork: Keynote (for iPad)**

ir kt.:

[https://en.wikipedia.org/wiki/Category:Presentation\\_software](https://en.wikipedia.org/wiki/Category:Presentation_software)



# MS Powerpoint galimybės



## Design

**Transitions**

**Animations**

**Action**



Galima: įgarsinti skaidres, filmuoti ekraną, skaidres paversti vaizdo įrašu ir kt.



# Prezi galimybės

- Alternatyva MS Powerpoint
- Nereikia įdiegti – kuriama naršyklės pagalba
- <https://prezi.com/>
- Nemokama (nedaug funkcijų)
- Reikalinga registracija
- Paprasta, draugiška aplinka
- Pateikčių negalima parsisiųsti
- Galima peržiūrėti tik internete
- Mokama versija suteikia daugiau galimybių



# Techninė įranga

- Stacionarus ar nešiojamas kompiuteris, planšetė
- Projektorius
- Interaktyvi lenta
- „Tušinukas“ interaktyviai lentai
- Valdymo pultelis
- Lazeris
- Garso sistema




---

Patikrinkite pristatymo vietą iš anksto

# Patarimai pranešėjui

- Praktika
- Apranga
- Laikysena
- Balsas
- Iškalba
- Specifinė terminologija
- Kontaktas su auditorija
- Laiko valdymas:
  - a) trukmė
  - b) pristatomos informacijos suvokimas



# Kas yra svarbu?

**Oratoriumi yra  
tampama, o ne  
gimstama.**

**Praktikuokitės!**





# Geroji patirtis: turinio dalijimosi svetainės



SlideShare

AuthorSTREAM

SlideServe

pateikčių dalijimosi svetainės

Vaizdo įrašų dalijimosi svetainės (paskaitos, pristatymai):

Youtube

Vimeo

Ted: ideas worth spreading:

-profesionalumas, kūno kalba, bendravimas su auditorija

-pvz: Thumb wrestling

---



Mykolo Romerio  
universitetas

# Jūsų klausimai?

Albertas Olechnovičius  
[olex@mruni.eu](mailto:olex@mruni.eu)