

iOffline programos instrukcija

Vartotojai, kurių institucijos prenumeruojasi www.ebooks.vgtu.lt, gali skaityti VGTU el. knygas ir namuose.

Reikia atlikti šiuos žingsnius:

1. Ateikite į instituciją su savo kompiuteriu.
2. Atsidarykite VGTU el. knygas www.ebooks.vgtu.lt
3. Įsitinkinkite, kad prie ženkliuko **Prisijungti** matote pasveikinimą: „Sveiki **Institucijos pavadinimas**“.



Jeigu šio užrašo nematote, vadinasi, nesate institucijos interneto tinkle.

4. Jeigu tokį užrašą matote, spauskite **Knygų lentyna**



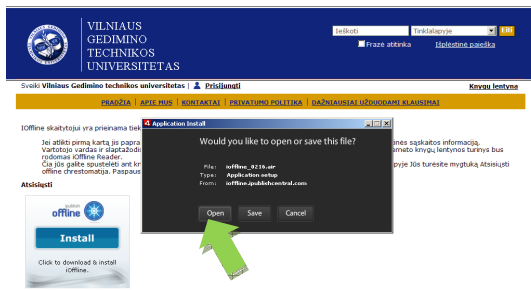
5. Dešinėje ekrano pusėje pamatysite mygtuką **Parsisiųsti iOffline**. Jį ir paspauskite.




6. Toliau įprastais veiksmais instaliuokite naują programą savo kompiuteryje.



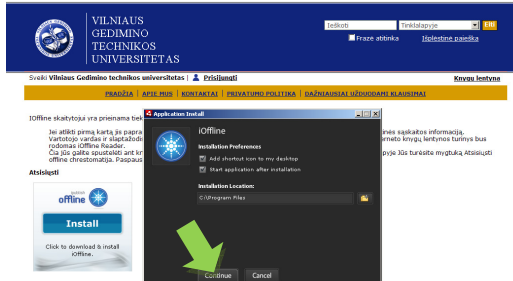
1)



2)



3)

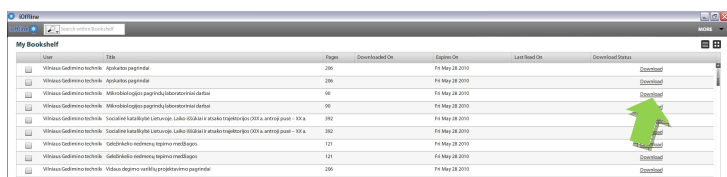


4)

- Pasirodžius lentelei, kurioje prašoma įvesti prisijungimo duomenis, labai svarbu pasirinkti **Institutional User** ir įvesti visą VGTU el. knygų tinklalapio adresą <http://www.ebooks.vgtu.lt>, po to – paspauskite **Add Account**.



- Viską atlikus teisingai, atsidaro *iOffline* langas, kuriame matysite knygų sąrašą. Prieš atjungdami internetą, norimas knygas būtina atsisiųskite į kompiuterį, t. y. paspauskite prie norimos knygos mygtuką **Download**.



- Reikiamos knygos jau Jūsų kompiuteryje!

Vilniaus Gedimino technika	Statybos inžinerijos bakalauro baigiamojo darbo rengimo metodiniai nurodymai	62	Mon May 10 2010	Fri May 28 2010	Read
Vilniaus Gedimino technika	Studentų kūno kultūra: teorija ir praktika	202		Fri May 28 2010	<u>Download</u>