

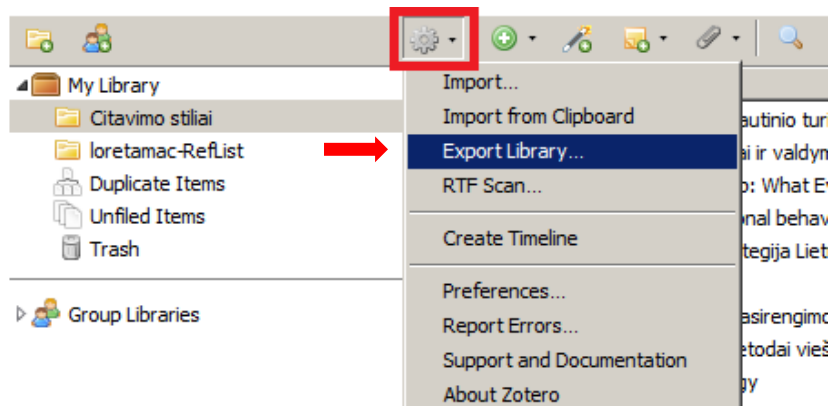
Bibliografinių įrašų perkėlimas iš *Zotero* į *Mendeley*

Įrašų perkėlimas, iš *Zotero* į kitą bibliografinių nuorodų tvarkymo programą, vyksta dviem etapais:

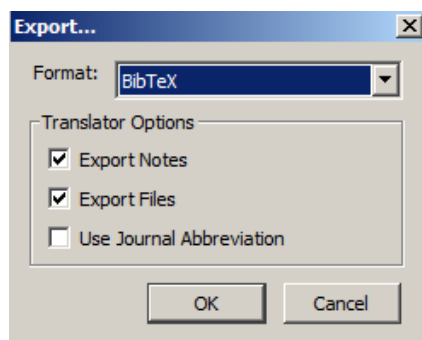
- prisijungiama prie *Zotero* paskyros ir suformuojamas *BibTeX* dokumentas (.bib).
- suformuotas *BibTeX* dokumentas įkeliamas į *Mendeley* paskyrą.

1. Įrašų išsaugojimas iš *Zotero* paskyros

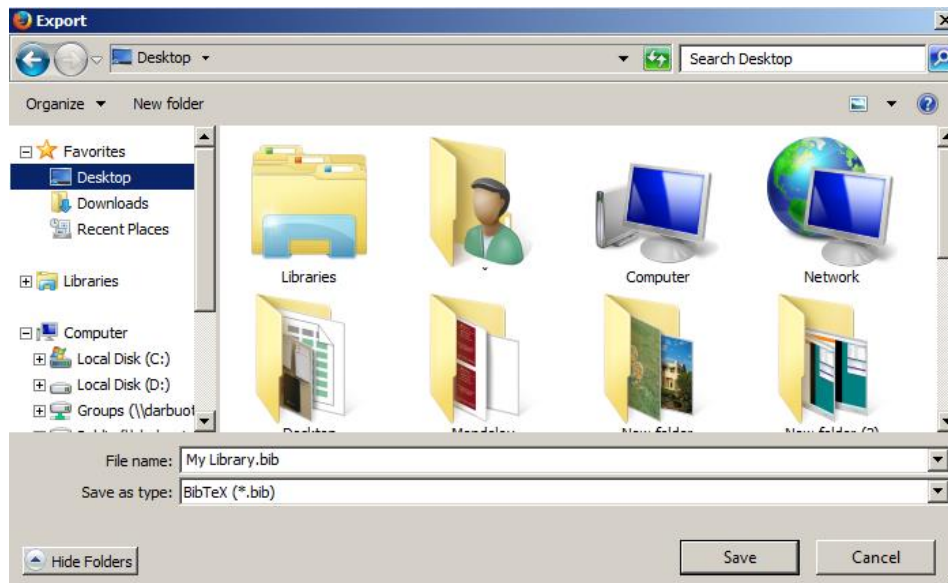
- a) Prisijunkite prie *Zotero* paskyros (atverti *Zotero* programą galite surinkę kombinaciją Ctrl+Shift+Z) ir pasirinkite funkciją *Export Library*



- b) Atsidariusiame *Export* lange, pasirinkite formatą *BibTeX* ir pažymėkite *Export Note* (jei norite perkelti bibliografinius įrašus). Įrašų išsaugojimą patvirtinkite spragtelėję mygtuką OK.

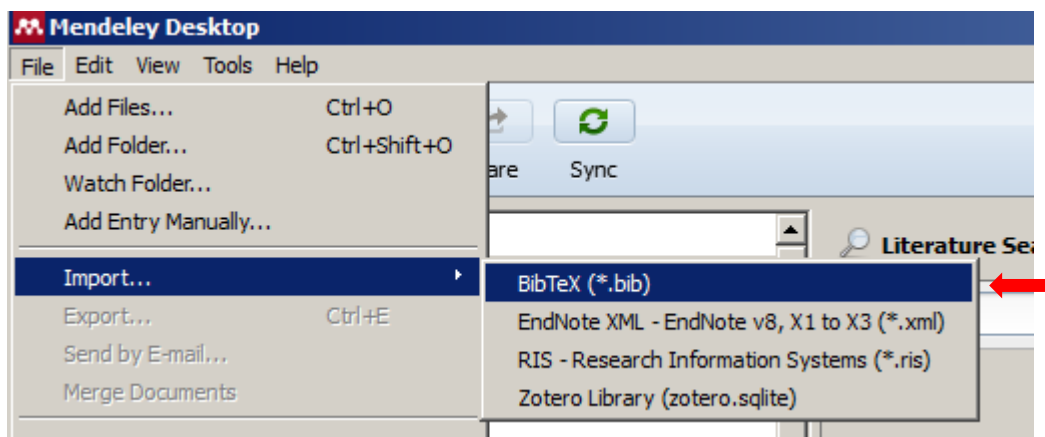


- c) Automatiškai suformuojamas dokumentas pavadinimu *My Library.bib.*, kurį išsaugokite savo kompiuteryje.



2. Įrašų įkėlimas į *Mendeley*

- a) Prisijunkite prie *Mendeley* paskyros ir pasirinkite funkciją **File → Import... → BibTeX (*.bib)**



b) Pasirinkite dokumentą, kurį išsaugojote kaip BibTex formato dokumentą (.bib). Įrašai į *Mendeley* paskyrą išikels, kai tik pasirinksite funkciją *Open*.

