

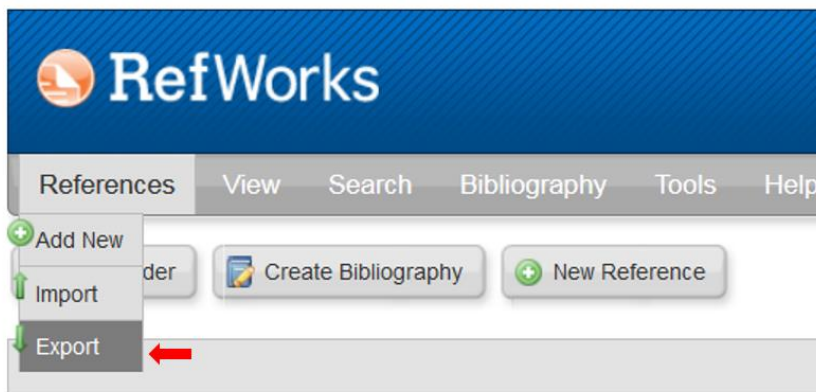
Bibliografinių įrašų perkėlimas iš *RefWorks* į *Mendeley*

Įrašų perkėlimas iš *RefWorks* į *Mendeley* vyksta dviem etapais:

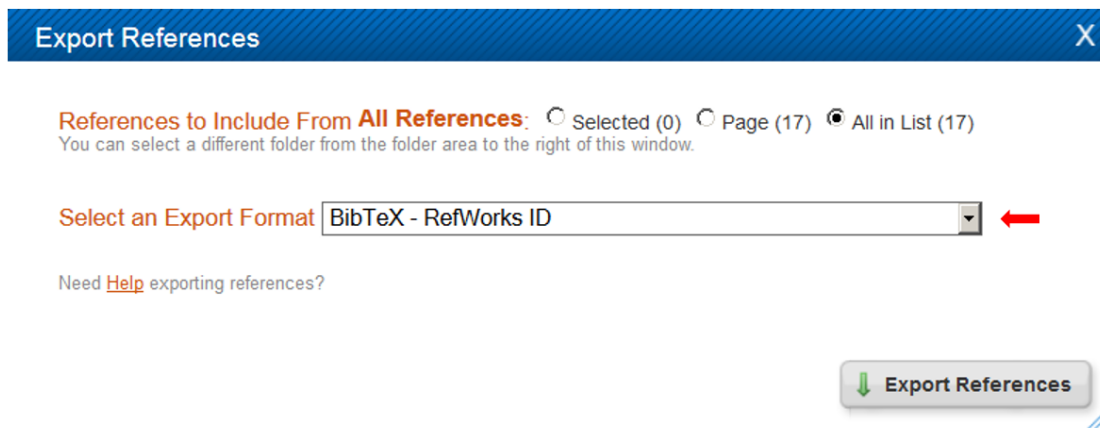
- prisijungiama prie *RefWorks* paskyros ir suformuojamas tekstinis dokumentas (.txt).
- suformuotas tekstinis dokumentas (.txt) įkeliamas į *Mendeley* paskyrą.

1. Įrašų išsaugojimas iš *RefWorks* paskyros

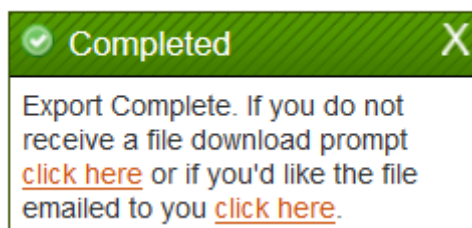
- a) Prisijunkite prie *Refworks* paskyros adresu <https://www.refworks.com> ir pasirinkite **References** → **Export**



- b) Pasirinkite formatą **BibTeX-RefWorksID** ir patvirtinkite įrašų perkėlimą spragtelėję funkciją **Export References**

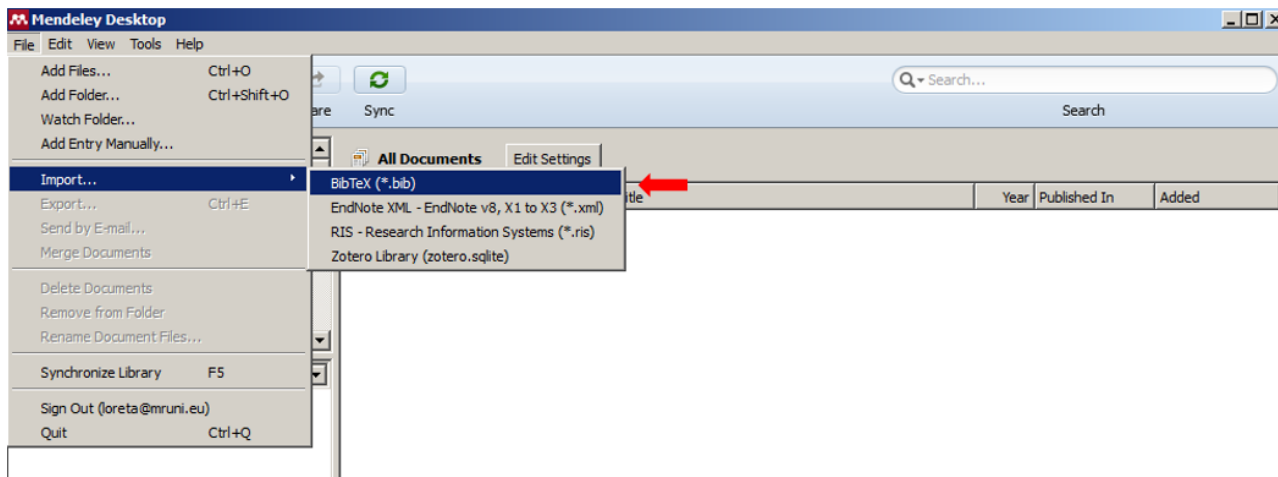


- c) *RefWorks* suformuoja tekstinį dokumentą (.txt), kurį galite išsaugoti arba siųsti el. paštu.



2. Įrašų įkėlimas į Mendeley

- a) Prisijunkite prie *Mendeley* paskyros ir pasirinkite **File** → **Import...** → **BibTeX (*.bib)**



- b) Pasirinkite dokumentą, kurį išsaugojote kaip tekstinio formato bylą (.txt). Jei nematote tekstinio dokumento, dešinėje apatinėje lango pusėje pasirinkite dokumento formatą **Text (*.txt)**.
Įrašai į *Mendeley* paskyrą įsikels, kai tik pasirinksite funkciją *Open*.

