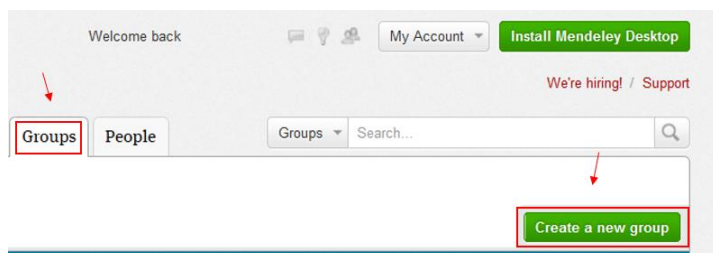


Mendeley grupės ir kolegų paieška

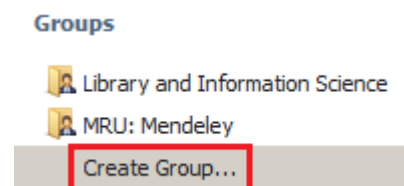
Išnaudokite *Mendeley* socialinio tinklo galimybes: ieškokite kontaktų bendradarbiavimui, bendraukite su mokslininkais dirbančiais toje pačioje srityje kaip ir Jūs, pristatykite save ir savo veiklą, diskutuokite, dalinkitės nuomonėmis ir idėjomis.

Kaip sukurti grupę?

Prisijunkite prie *Mendeley* paskyros internete, pasirinkite funkciją „Groups“ ir „Create a new group“ arba prisijunkite prie *Mendeley* Dekstop ir rubrikoje „Groups“ pasirinkite funkciją „Create Group“



arba



Create a new group

Enter a group name...

Enter a group description...

Group Type

- Private
Share references and full-text files. Only group members can see the group, good for sharing in private.
- Invite-only
Share references only. Public can follow the group only, good for sharing references or reading lists.
- Open
Share references only. Public can become a member or follow the group, good for crowd sourcing reading lists.

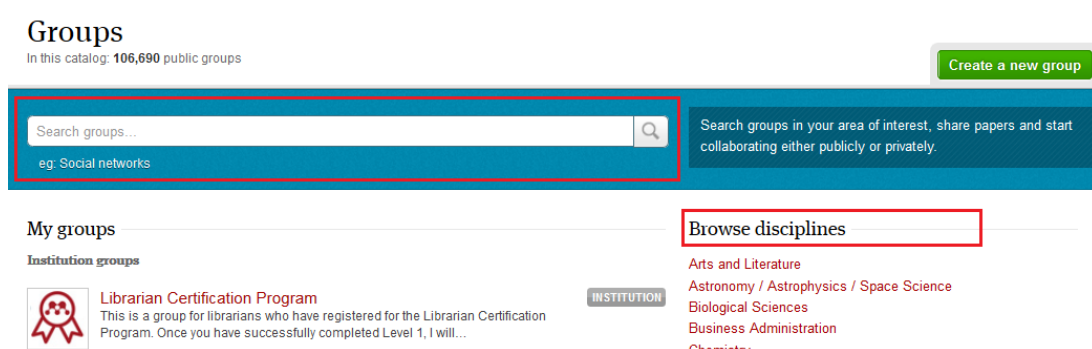
Cancel Create group

Atsidariusiame lange „Create a new group“ įveskite grupės pavadinimą, grupės apibūdinimą ir pasirinkite grupės tipą, t.y. kokią grupę norite sukurti:

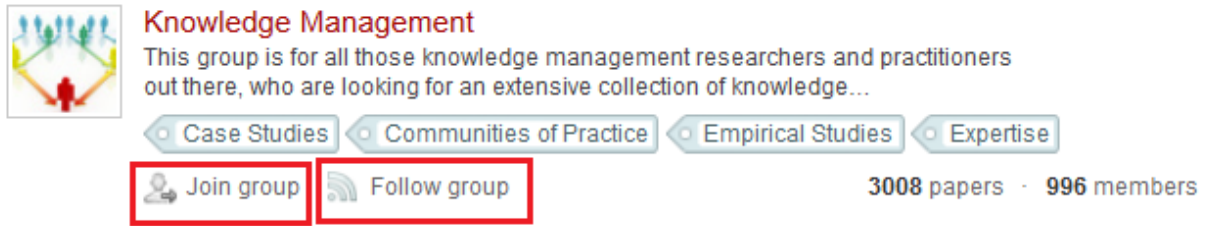
- privačią (tik grupės nariai galės bendrauti ir matyti grupės turinį. Grupės nariai galės dalintis ne tik bibliografiniais įrašais bet ir pilno teksto dokumentais)
- tik su pakvietimu (tik pakviesti nariai galės bendrauti ir matyti grupės turinį. Pakviesti nariai galės dalintis tik bibliografiniais įrašais. Kiti asmenys galės tik sekti grupės turinį)
- atvirą (būti grupės nariu ar sekti grupės turinį galės visi. Grupės nariai galės dalintis tik bibliografiniais įrašais)

Kaip prisijungti prie atviros grupės?

Prisijunkite prie *Mendeley* paskyros internete ir pasirinkite funkciją „Groups“. Atsidariusiame lange grupių ieškokite naršydami pagal discipliną arba naudokite paieškos laukelį.

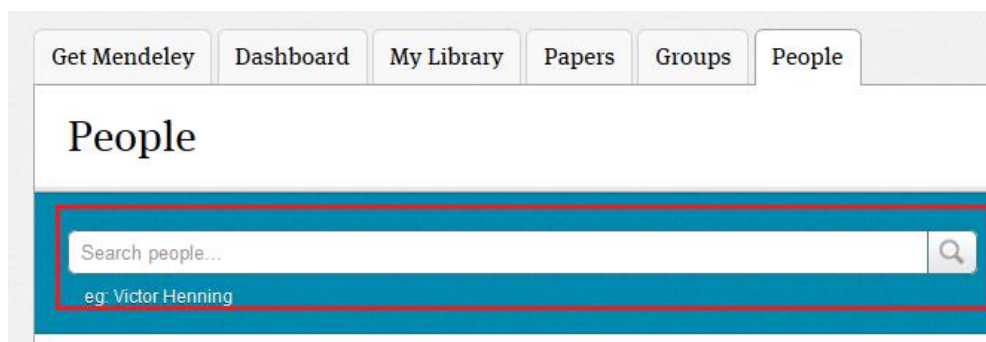


Norėdami prisijungti prie Jus dominančios grupės ar norėdami sekti šios grupės turinį tiesiog spragtelėkite „Join group“ arba „Follow group“.



Kaip rasti kolegą ar mokslininką, dirbantį toje pačioje srityje kaip ir Jūs?

Prisijunkite prie *Mendeley* paskyros internete ir pasirinkite funkciją „People“. Kolegų ar mokslininkų dirbančių toje pačioje srityje kaip ir Jūs paieškai naudokite paieškos laukelį, į kurį įveskite asmens vardą ir pavardę.



Mendeley, pagal Jūsų nurodytus kriterijus, pateiks mokslininkų sąrašą: peržiūrėkite Jus dominančio mokslininko profilį (paskyrą), išsiųskite asmeninę žinutę arba pasirinkite funkciją „Follow“ ir įtraukite jį į savo kontaktų sąrašą, kad gautumėte nuolatinius jo veiklos *Mendeley* programoje atnaujinimus.

