

www.ebooks.vgtu.lt INSTITUCINIŲ VARTOTOJŲ INSTRUKCIJA

www.ebooks.vgtu.lt tinklalapyje esančios elektroninės knygos turi daug funkcijų ir galimybių. Jeigu norite šias galimybes išnaudoti maksimaliai, šią instrukciją turite perskaityti iki pabaigos. Turite užsiregistruoti, nes tik registruoti vartotojai savo institucijos tinkle gali el. knygą spausdinti, kopijuoti jos dalis, įrašyti žymas prie knygų, rašyti komentarus, konkrečiose knygose pažymėti reikalingus puslapius (*Bookmark*), pridėti pastabas (*Notes*) bei įvertinti knygas.

Svarbu: institucinis vartotojas turi užsiregistruoti būdamas institucijos interneto tinkle (t. y. matyti institucijos pasveikinimą), nes užsiregistravus iš išorės, Jūsų prisijungimo vardas ir slaptažodis institucijos tinkle neveiks. Antrą kartą su tuo pačiu el. paštu registruotis negalima.

Kas yra institucinis vartotojas?

Institucinis vartotojas yra asmuo, kuris, atsidaręs www.ebooks.vgtu.lt, būdamas institucijoje, prie ženkliuko

Prisijungti mato pasisveikinimą: „Sveiki **Institucijos pavadinimas**“.

Kodėl mano prisijungimo vardas ir slaptažodis neveikia?

Jeigu Jūs užsiregistravote iš išorės, Jūsų prisijungimo vardas ir slaptažodis neveiks institucijoje ir atvirkščiai. Galite susikurti du vartotojus, tam Jums reikės dviejų el. pašto adresų, tačiau knygas galėsite skaityti tik būdami institucijoje. Dėl kitų galimybių kreipkitės į savo biblioteką.





Kaip sužinoti, kurias knygas iš 300, esančių www.ebooks.vgtu.lt, prenumeruoja mano institucija?

Būdami institucijos interneto tinkle, paspauskite nuorodą **Knygų lentyna**, joje matysite tik tas knygas, kurias prenumeruoja Jūsų institucija ir kurias galite skaityti nemokamai. Jeigu neprieinama knyga Jums labai reikalinga, patariame kreiptis į savo biblioteką.



Kodėl, spaudžiant mygtuką „Skaityti knygą“, atsidaro skirtingi puslapiai?

Jeigu Jūsų institucija prenumeruoja knygą, spaudžiant mygtuką „Skaityti knygą“, atsidaro *Reader* puslapis, kuriame galite skaityti visą knygos tekstą. Jeigu Jūsų institucija neprenumeruoja knygos arba Jūs naršote iš išorinio, o ne institucijos interneto tinklo, atsidaro *Viewinside* puslapis, kuriame galite perskaityti 10–30 knygos puslapių.

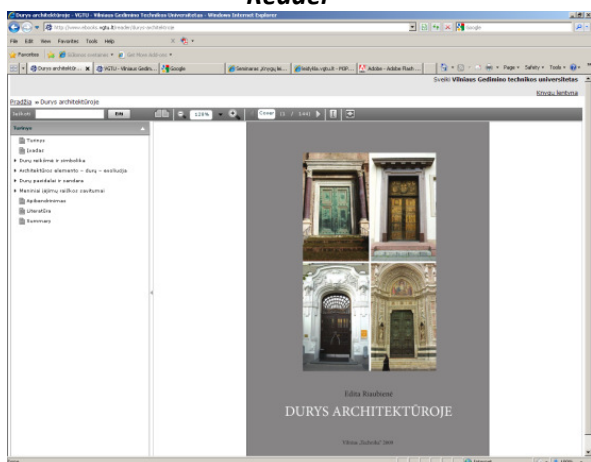
Kokių galimybių turi *Reader*?

Reader puslapyje **neprisijungęs vartotojas** gali skaityti knygą, atlikti paiešką knygos tekste, keisti puslapio dydį ir pažymėtą tekstą kopijuoti (mygtukas ). **Prisijungęs vartotojas** papildomai gali pažymėti puslapį *Bookmarks* (mygtukas ) , įrašyti knygos puslapyje pastabą *Notes* (mygtukas ), išsispausdinti knygą (mygtukas ).

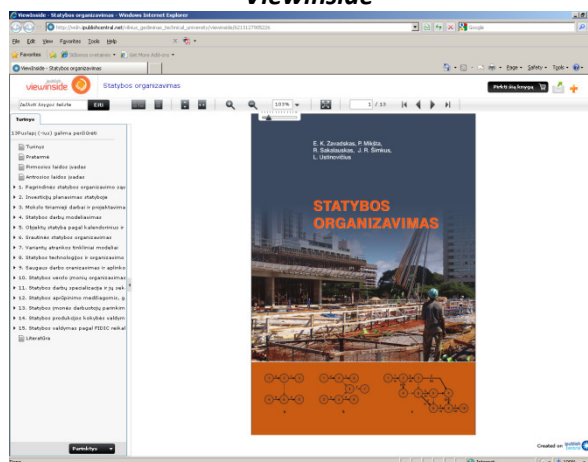
Kuo naudingas *Viewinside*, jeigu galima skaityti tik 10–30 knygos puslapių?

Viewinside galite atlikti paiešką visame knygos tekste ir įsitikinti, ar šioje knygoje yra rašoma apie Jus dominantį dalyką, nusiųsti draugui laišką (mygtukas ) su nuoroda į knygą, iš kurios *Viewinside* puslapio išsiuntėte el. laišką. Taip pat iš *Viewinside* galite nukeliauti, pavyzdžiui, į Facebook ar gauti *Widget* kodą, kuris leis sukurti *Widget* (mygtukas ). Daugiau apie *Widget* skaitykite <http://leidykla.vgtu.lt>

Reader



Viewinside



Kas yra Mano aplankas?

Mano aplankas atsiranda Jums prisijungus. Jame yra visi Jūsų knygose pridėti *Bookmarks*, įrašyti *Notes*. Čia Jūs taip pat galite pasikeisti slaptažodį, netgi atlikti paiešką tarp savo *Notes*.

Ar aš galiu išsispausdinti knygą?

Taip, galite, jeigu esate registruotas vartotojas, prie el. knygų prisijungėte savo institucijos tinkle su savo vartotojo vardu ir esate *Reader*.

Ar aš galiu skaityti knygą būdamas ne institucijoje?

Taip, galite, jeigu dar būdamas institucijoje suinstaliavote savo kompiuteryje *iOffline* programą ir atsisiuntėte jums reikalingą knygą. Apie *iOffline* programą skaitykite <http://leidykla.vgtu.lt>